


TABELLA N. 3

MINISTERO DELLO SVILUPPO ECONOMICO




## MINISTERO DELLO SVILUPPO ECONOMICO

(in Euro)

030/606/1

U.d.V.	Missione Programma		2016	2017	2018
	<b>1 Competitività e sviluppo delle imprese (11)</b>	CP	4.110.651.750	3.499.865.317	3.083.433.117
		CS	4.225.864.126	3.499.865.317	3.083.433.117
1.1	<i>Promozione e attuazione di politiche di sviluppo, competitività e innovazione, di responsabilità sociale d'impresa e movimento cooperativo (11.5)</i>	CP	3.096.729.041	3.325.594.111	2.909.259.155
		CS	3.208.941.417	3.325.594.111	2.909.259.155
1.2	<i>Vigilanza sugli enti, sul sistema cooperativo e sulle gestioni commissariali (11.6)</i>	CP	9.599.225	9.514.076	9.461.842
		CS	12.599.225	9.514.076	9.461.842
1.3	<i>Incentivazione del sistema produttivo (11.7)</i>	CP	953.883.637	114.222.970	114.195.964
		CS	953.883.637	114.222.970	114.195.964
1.7	<i>Lotta alla contraffazione e tutela della proprietà industriale (11.10)</i>	CP	49.883.768	49.922.379	49.905.119
		CS	49.883.768	49.922.379	49.905.119
1.8	<i>Coordinamento azione amministrativa, attuazione di indirizzi e programmi per favorire competitività e sviluppo delle imprese, dei servizi di comunicazione e del settore energetico (11.11)</i>	CP	556.079	611.781	611.037
		CS	556.079	611.781	611.037
	<b>3 Regolazione dei mercati (12)</b>	CP	11.798.885	11.707.142	11.687.562
		CS	11.798.885	11.707.142	11.687.562
3.1	<i>Vigilanza sui mercati e sui prodotti, promozione della concorrenza e tutela dei consumatori (12.4)</i>	CP	11.798.885	11.707.142	11.687.562
		CS	11.798.885	11.707.142	11.687.562
	<b>4 Commercio internazionale ed internazionalizzazione del sistema produttivo (16)</b>	CP	218.651.712	159.674.432	118.675.287
		CS	218.651.712	159.674.432	118.675.287
4.1	<i>Politica commerciale in ambito internazionale (16.4)</i>	CP	5.982.258	5.835.790	5.714.391
		CS	5.988.258	5.835.790	5.714.391
4.2	<i>Sostegno all'internazionalizzazione delle imprese e promozione del made in Italy (16.5)</i>	CP	212.669.454	153.838.642	112.960.896
		CS	212.669.454	153.838.642	112.960.896
	<b>5 Energia e diversificazione delle fonti energetiche (10)</b>	CP	240.868.777	240.475.331	237.308.592
		CS	240.868.777	240.475.331	237.308.592
5.6	<i>Sicurezza approvvigionamento, infrastrutture mercati gas e petrolio e relazioni internazionali nel settore energetico (10.6)</i>	CP	2.915.503	2.892.340	2.888.350
		CS	2.915.503	2.892.340	2.888.350
5.7	<i>Regolamentazione del settore elettrico, nucleare, delle energie rinnovabili e dell'efficienza energetica, ricerca per lo sviluppo sostenibile (10.7)</i>	CP	163.364.959	163.026.314	160.839.108
		CS	163.364.959	163.026.314	160.839.108
5.8	<i>Sviluppo, innovazione, regolamentazione e gestione delle risorse minerarie ed energetiche (10.8)</i>	CP	74.588.315	74.556.677	73.581.134
		CS	74.588.315	74.556.677	73.581.134
	<b>6 Comunicazioni (15)</b>	CP	121.600.072	109.594.899	107.307.507
		CS	121.600.072	109.594.899	107.307.507
6.1	<i>Pianificazione, regolamentazione, vigilanza e controllo delle comunicazioni elettroniche e radiodiffusione, riduzione inquinamento elettromagnetico (15.5)</i>	CP	11.110.747	10.903.209	10.689.130
		CS	11.110.747	10.903.209	10.689.130
6.7	<i>Servizi di Comunicazione Elettronica, di Radiodiffusione e Postali (15.8)</i>	CP	70.953.291	60.500.715	58.592.475
		CS	70.953.291	60.500.715	58.592.475
6.8	<i>Attività territoriali in materia di comunicazioni e di vigilanza sui mercati e sui prodotti (15.9)</i>	CP	39.536.034	38.190.975	38.025.902
		CS	39.536.034	38.190.975	38.025.902
	<b>7 Ricerca e innovazione (17)</b>	CP	8.485.525	8.399.331	8.298.348
		CS	8.485.525	8.399.331	8.298.348
7.3	<i>Ricerca, innovazione, tecnologie e servizi per lo sviluppo delle comunicazioni e della società dell'informazione (17.18)</i>	CP	8.485.525	8.399.331	8.298.348
		CS	8.485.525	8.399.331	8.298.348
	<b>9 Servizi istituzionali e generali delle amministrazioni pubbliche (32)</b>	CP	39.423.591	35.889.216	33.860.790
		CS	39.423.591	35.889.216	33.860.790
9.1	<i>Indirizzo politico (32.2)</i>	CP	18.262.785	18.137.960	18.116.733
		CS	18.262.785	18.137.960	18.116.733
9.2	<i>Servizi e affari generali per le amministrazioni di competenza (32.3)</i>	CP	21.160.806	17.751.256	15.744.057
		CS	21.160.806	17.751.256	15.744.057
	<b>10 Fondi da ripartire (33)</b>	CP	53.134.402	78.056.231	112.013.021
		CS	53.134.402	78.056.231	112.013.021





MINISTERO DELLO SVILUPPO ECONOMICO

(in Euro)

030/606/2


U.d.V.	Missione Programma		2016	2017	2018
10.1	<b>Fondi da assegnare (33.1)</b>	CP	53.134.402	78.056.231	112.013.021
		CS	53.134.402	78.056.231	112.013.021
	TOTALE	CP	4.804.614.714	4.143.661.899	3.712.584.224
		CS	4.919.833.090	4.143.661.899	3.712.584.224





RIEPILOGO

MINISTERO DELLO SVILUPPO ECONOMICO



## MINISTERO DELLO SVILUPPO ECONOMICO

(in Euro)

030/608/1

RIEPILOGO		2016	2017	2018
Spese correnti	CP	597.053.556	520.839.751	502.304.479
	CS	600.059.556	520.839.751	502.304.479
FUNZIONAMENTO	CP	176.973.873	172.445.591	169.341.938
	CS	179.973.873	172.445.591	169.341.938
INTERVENTI	CP	336.203.982	277.417.995	272.965.219
	CS	336.209.982	277.417.995	272.965.219
ONERI COMUNI DI PARTE CORRENTE	CP	33.516.814	30.865.080	30.546.870
	CS	33.516.814	30.865.080	30.546.870
ONERI DEL DEBITO PUBBLICO	CP	50.358.887	40.111.085	29.450.452
	CS	50.358.887	40.111.085	29.450.452
Spese in conto capitale	CP	3.948.009.379	3.353.022.567	2.929.819.531
	CS	4.060.221.755	3.353.022.567	2.929.819.531
INVESTIMENTI	CP	3.928.390.019	3.305.829.567	2.848.351.531
	CS	4.040.602.395	3.305.829.567	2.848.351.531
ONERI COMUNI DI CONTO CAPITALE	CP	19.619.360	47.193.000	81.468.000
	CS	19.619.360	47.193.000	81.468.000
Rimborso passività finanziarie	CP	259.551.779	269.799.581	280.460.214
	CS	259.551.779	269.799.581	280.460.214
RIMBORSO DEL DEBITO PUBBLICO	CP	259.551.779	269.799.581	280.460.214
	CS	259.551.779	269.799.581	280.460.214
TOTALE	CP	4.804.614.714	4.143.661.899	3.712.584.224
	CS	4.919.833.090	4.143.661.899	3.712.584.224





TABELLA N. 4

MINISTERO DEL LAVORO E DELLE POLITICHE SOCIALI




## MINISTERO DEL LAVORO E DELLE POLITICHE SOCIALI

(in Euro)

040/606/1


U.d.V.	Missione Programma		2016	2017	2018
	<b>1 Politiche per il lavoro (26)</b>	CP	10.184.098.015	9.962.679.588	10.422.857.593
		CS	10.484.105.815	9.962.679.588	10.422.857.593
1.3	<i>Politiche passive del lavoro e incentivi all'occupazione (26.6)</i>	CP	9.700.403.660	9.456.469.533	9.865.125.233
		CS	10.000.403.660	9.456.469.533	9.865.125.233
1.6	<i>Coordinamento e integrazione delle politiche del lavoro e delle politiche sociali, innovazione e coordinamento amministrativo (26.7)</i>	CP	72.332.086	68.401.839	125.334.296
		CS	72.332.086	68.401.839	125.334.296
1.7	<i>Politiche di regolamentazione in materia di rapporti di lavoro (26.8)</i>	CP	12.036.265	12.223.277	12.562.662
		CS	12.039.203	12.223.277	12.562.662
1.8	<i>Programmazione e coordinamento della vigilanza in materia di prevenzione e osservanza delle norme di legislazione sociale e del lavoro (26.9)</i>	CP	36.869.903	36.458.130	36.456.016
		CS	36.869.903	36.458.130	36.456.016
1.9	<i>Politiche attive del lavoro, i servizi per il lavoro e la formazione (26.10)</i>	CP	81.851.228	111.586.380	110.182.506
		CS	81.856.090	111.586.380	110.182.506
1.10	<i>Servizi territoriali per il lavoro (26.11)</i>	CP	268.491.386	265.491.748	261.227.802
		CS	268.491.386	265.491.748	261.227.802
1.11	<i>Sistemi informativi per il lavoro e servizi di comunicazione istituzionale in materia di politiche del lavoro e politiche sociali (26.12)</i>	CP	12.113.487	12.048.681	11.969.078
		CS	12.113.487	12.048.681	11.969.078
	<b>2 Politiche previdenziali (25)</b>	CP	78.503.379.758	83.221.423.870	82.609.567.562
		CS	79.203.379.758	83.221.423.870	82.609.567.562
2.2	<i>Previdenza obbligatoria e complementare, assicurazioni sociali (25.3)</i>	CP	78.503.379.758	83.221.423.870	82.609.567.562
		CS	79.203.379.758	83.221.423.870	82.609.567.562
	<b>4 Diritti sociali, politiche sociali e famiglia (24)</b>	CP	29.277.490.238	30.783.417.660	31.209.271.074
		CS	29.285.494.094	30.783.417.660	31.209.271.074
4.3	<i>Terzo settore (associazionismo, volontariato, Onlus e formazioni sociali) e responsabilit� sociale delle imprese e delle organizzazioni (24.2)</i>	CP	2.038.939	2.029.549	2.024.147
		CS	2.038.939	2.029.549	2.024.147
4.5	<i>Trasferimenti assistenziali a enti previdenziali, finanziamento nazionale spesa sociale, programmazione, monitoraggio e valutazione politiche sociali e di inclusione attiva (24.12)</i>	CP	29.275.451.299	30.781.388.111	31.207.246.927
		CS	29.283.455.155	30.781.388.111	31.207.246.927
	<b>5 Immigrazione, accoglienza e garanzia dei diritti (27)</b>	CP	1.780.941	1.763.150	1.762.220
		CS	22.201.397	1.763.150	1.762.220
5.1	<i>Flussi migratori per motivi di lavoro e politiche di integrazione sociale delle persone immigrate (27.6)</i>	CP	1.780.941	1.763.150	1.762.220
		CS	22.201.397	1.763.150	1.762.220
	<b>7 Servizi istituzionali e generali delle amministrazioni pubbliche (32)</b>	CP	39.059.016	38.692.814	38.631.491
		CS	39.198.860	38.692.814	38.631.491
7.1	<i>Indirizzo politico (32.2)</i>	CP	10.824.242	10.522.638	10.518.619
		CS	10.824.242	10.522.638	10.518.619
7.2	<i>Servizi e affari generali per le amministrazioni di competenza (32.3)</i>	CP	28.234.774	28.170.176	28.112.872
		CS	28.374.618	28.170.176	28.112.872
	<b>8 Fondi da ripartire (33)</b>	CP	15.583.361	15.582.169	15.576.446
		CS	15.583.361	15.582.169	15.576.446
8.1	<i>Fondi da assegnare (33.1)</i>	CP	15.583.361	15.582.169	15.576.446
		CS	15.583.361	15.582.169	15.576.446
	<b>TOTALE</b>	CP	118.021.391.329	124.023.559.251	124.297.666.386
		CS	119.049.963.285	124.023.559.251	124.297.666.386





RIEPILOGO

MINISTERO DEL LAVORO E DELLE POLITICHE SOCIALI



## MINISTERO DEL LAVORO E DELLE POLITICHE SOCIALI

(in Euro)

040/608/1

RIEPILOGO		2016	2017	2018
Spese correnti	CP	118.011.846.955	124.014.033.566	124.288.042.480
	CS	119.040.418.911	124.014.033.566	124.288.042.480
FUNZIONAMENTO	CP	439.141.043	429.853.402	425.424.377
	CS	442.298.682	429.853.402	425.424.377
INTERVENTI	CP	117.244.532.810	123.256.044.791	123.538.117.399
	CS	118.269.947.127	123.256.044.791	123.538.117.399
ONERI COMUNI DI PARTE CORRENTE	CP	328.173.102	328.135.373	324.500.704
	CS	328.173.102	328.135.373	324.500.704
Spese in conto capitale	CP	9.544.374	9.525.685	9.623.906
	CS	9.544.374	9.525.685	9.623.906
INVESTIMENTI	CP	9.544.374	9.525.685	9.623.906
	CS	9.544.374	9.525.685	9.623.906
ONERI COMUNI DI CONTO CAPITALE	CP	<<	<<	<<
	CS	<<	<<	<<
TOTALE	CP	118.021.391.329	124.023.559.251	124.297.666.386
	CS	119.049.963.285	124.023.559.251	124.297.666.386





TABELLA N. 5

MINISTERO DELLA GIUSTIZIA




## MINISTERO DELLA GIUSTIZIA

(in Euro)


050/606/1

U.d.V.	Missione Programma		2016	2017	2018
	<b>1 Giustizia (6)</b>	CP	7.595.219.045	7.566.221.842	7.505.620.866
		CS	7.661.479.640	7.566.221.842	7.505.620.866
1.1	<b>Amministrazione penitenziaria (6.1)</b>	CP	2.760.283.894	2.711.631.499	2.703.387.323
		CS	2.796.283.894	2.711.631.499	2.703.387.323
1.2	<b>Giustizia civile e penale (6.2)</b>	CP	4.689.669.461	4.707.219.288	4.654.987.490
		CS	4.719.230.056	4.707.219.288	4.654.987.490
1.3	<b>Giustizia minorile e di comunità (6.3)</b>	CP	145.265.690	147.371.055	147.246.053
		CS	145.965.690	147.371.055	147.246.053
	<b>2 Servizi istituzionali e generali delle amministrazioni pubbliche (32)</b>	CP	28.242.127	28.229.116	28.189.174
		CS	28.242.127	28.229.116	28.189.174
2.1	<b>Indirizzo politico (32.2)</b>	CP	28.242.127	28.229.116	28.189.174
		CS	28.242.127	28.229.116	28.189.174
	<b>3 Fondi da ripartire (33)</b>	CP	119.572.594	161.550.051	162.525.421
		CS	119.572.594	161.550.051	162.525.421
3.1	<b>Fondi da assegnare (33.1)</b>	CP	119.572.594	161.550.051	162.525.421
		CS	119.572.594	161.550.051	162.525.421
	<b>TOTALE</b>	CP	7.743.033.766	7.756.001.009	7.696.335.461
		CS	7.809.294.361	7.756.001.009	7.696.335.461



RIEPILOGO

MINISTERO DELLA GIUSTIZIA




## MINISTERO DELLA GIUSTIZIA


(in Euro)

050/608/1

RIEPILOGO		2016	2017	2018
Spese correnti	CP	7.630.841.711	7.645.005.265	7.586.355.357
	CS	7.684.102.306	7.645.005.265	7.586.355.357
FUNZIONAMENTO	CP	6.541.553.664	6.613.149.407	6.554.594.409
	CS	6.569.514.259	6.613.149.407	6.554.594.409
INTERVENTI	CP	930.391.688	830.982.042	829.844.762
	CS	955.691.688	830.982.042	829.844.762
ONERI COMUNI DI PARTE CORRENTE	CP	158.896.359	200.873.816	201.916.186
	CS	158.896.359	200.873.816	201.916.186
Spese in conto capitale	CP	112.192.055	110.995.744	109.980.104
	CS	125.192.055	110.995.744	109.980.104
INVESTIMENTI	CP	111.792.055	110.595.744	109.580.104
	CS	124.792.055	110.595.744	109.580.104
ONERI COMUNI DI CONTO CAPITALE	CP	400.000	400.000	400.000
	CS	400.000	400.000	400.000
TOTALE	CP	7.743.033.766	7.756.001.009	7.696.335.461
	CS	7.809.294.361	7.756.001.009	7.696.335.461




ARCHIVI NOTARILI



ENTRATA

ARCHIVI NOTARILI







ARCHIVI NOTARILI

(in Euro)

051/602/1


Unità di Voto	DENOMINAZIONE	2016	2017	2018	
1.1	<b>1 Giustizia (6)</b>	CS	432.200.809	432.200.809	432.200.809
	<b>Giustizia civile e penale (6.2)</b>	CS	432.200.809	432.200.809	432.200.809
	TOTALE	CS	432.200.809	432.200.809	432.200.809





RIEPILOGO

ARCHIVI NOTARILI




## ARCHIVI NOTARILI

(in Euro)


051/604/1

RIEPILOGO		2016	2017	2018
Entrate correnti	CS	415.865.050	415.865.050	415.865.050
Entrate in conto capitale	CS	16.335.759	16.335.759	16.335.759
TOTALE	CS	432.200.809	432.200.809	432.200.809



SPESA

ARCHIVI NOTARILI




## ARCHIVI NOTARILI

(in Euro)


051/606/1

U.d.V.	Missione Programma		2016	2017	2018
	<b>1 Giustizia (6)</b>	CS	432.200.809	432.200.809	432.200.809
<b>1.1</b>	<b>Giustizia civile e penale (6.2)</b>	CS	432.200.809	432.200.809	432.200.809
	TOTALE	CS	432.200.809	432.200.809	432.200.809



RIEPILOGO

ARCHIVI NOTARILI



## ARCHIVI NOTARILI

(in Euro)

051/608/1

RIEPILOGO		2016	2017	2018
Spese correnti	CS	363.200.809	363.200.809	363.200.809
FUNZIONAMENTO	CS	37.493.159	37.493.159	37.493.159
INTERVENTI	CS	324.210.000	324.210.000	324.210.000
ONERI COMUNI DI PARTE CORRENTE	CS	1.497.650	1.497.650	1.497.650
Spese in conto capitale	CS	69.000.000	69.000.000	69.000.000
INVESTIMENTI	CS	49.000.000	49.000.000	49.000.000
ONERI COMUNI DI CONTO CAPITALE	CS	20.000.000	20.000.000	20.000.000
TOTALE	CS	432.200.809	432.200.809	432.200.809







TABELLA N. 6

MINISTERO DEGLI AFFARI ESTERI E DELLA COOPERAZIONE INTERNAZIONALE




## MINISTERO DEGLI AFFARI ESTERI E DELLA COOPERAZIONE INTERNAZIONALE

(in Euro)


060/606/1

U.d.V.	Missione Programma		2016	2017	2018
	<b>1 L'Italia in Europa e nel mondo (4)</b>	CP	2.197.888.120	2.292.495.332	2.405.695.017
		CS	2.197.888.120	2.292.495.332	2.405.695.017
1.1	<b>Protocollo internazionale (4.1)</b>	CP	7.203.132	7.158.210	7.521.159
		CS	7.203.132	7.158.210	7.521.159
1.2	<b>Cooperazione allo sviluppo (4.2)</b>	CP	831.616.893	950.977.494	1.070.789.112
		CS	831.616.893	950.977.494	1.070.789.112
1.3	<b>Cooperazione economica e relazioni internazionali (4.4)</b>	CP	41.094.923	40.700.993	40.475.415
		CS	41.094.923	40.700.993	40.475.415
1.4	<b>Promozione della pace e sicurezza internazionale (4.6)</b>	CP	467.330.389	467.076.349	466.527.826
		CS	467.330.389	467.076.349	466.527.826
1.5	<b>Integrazione europea (4.7)</b>	CP	20.129.912	19.987.013	19.918.412
		CS	20.129.912	19.987.013	19.918.412
1.6	<b>Italiani nel mondo e politiche migratorie (4.8)</b>	CP	40.833.487	36.901.721	36.722.494
		CS	40.833.487	36.901.721	36.722.494
1.7	<b>Promozione del sistema Paese (4.9)</b>	CP	144.955.495	143.501.665	143.029.795
		CS	144.955.495	143.501.665	143.029.795
1.8	<b>Presenza dello Stato all'estero tramite le strutture diplomatico-consolari (4.12)</b>	CP	96.917.002	81.688.772	80.724.070
		CS	96.917.002	81.688.772	80.724.070
1.9	<b>Rappresentanza all'estero e servizi ai cittadini e alle imprese (4.13)</b>	CP	529.488.905	526.352.869	522.087.040
		CS	529.488.905	526.352.869	522.087.040
1.10	<b>Coordinamento dell'Amministrazione in ambito internazionale (4.14)</b>	CP	14.993.533	14.886.727	14.742.329
		CS	14.993.533	14.886.727	14.742.329
1.11	<b>Comunicazione in ambito internazionale (4.15)</b>	CP	3.324.449	3.263.519	3.157.365
		CS	3.324.449	3.263.519	3.157.365
	<b>2 Servizi istituzionali e generali delle amministrazioni pubbliche (32)</b>	CP	79.993.480	78.329.816	79.401.006
		CS	79.993.480	78.329.816	79.401.006
2.1	<b>Indirizzo politico (32.2)</b>	CP	10.956.174	10.922.464	10.906.692
		CS	10.956.174	10.922.464	10.906.692
2.2	<b>Servizi e affari generali per le amministrazioni di competenza (32.3)</b>	CP	69.037.306	67.407.352	68.494.314
		CS	69.037.306	67.407.352	68.494.314
	<b>3 Fondi da ripartire (33)</b>	CP	11.000.170	10.980.756	10.950.389
		CS	11.000.170	10.980.756	10.950.389
3.1	<b>Fondi da assegnare (33.1)</b>	CP	11.000.170	10.980.756	10.950.389
		CS	11.000.170	10.980.756	10.950.389
	<b>TOTALE</b>	CP	2.288.881.770	2.381.805.904	2.496.046.412
		CS	2.288.881.770	2.381.805.904	2.496.046.412



RIEPILOGO

MINISTERO DEGLI AFFARI ESTERI E DELLA COOPERAZIONE INTERNAZIONALE



## MINISTERO DEGLI AFFARI ESTERI E DELLA COOPERAZIONE INTERNAZIONALE

(in Euro)

060/608/1

RIEPILOGO		2016	2017	2018
Spese correnti	CP	2.263.594.593	2.373.809.932	2.488.054.179
	CS	2.263.594.593	2.373.809.932	2.488.054.179
FUNZIONAMENTO	CP	849.487.421	846.466.928	841.438.790
	CS	849.487.421	846.466.928	841.438.790
INTERVENTI	CP	1.402.699.228	1.515.963.955	1.635.272.951
	CS	1.402.699.228	1.515.963.955	1.635.272.951
ONERI COMUNI DI PARTE CORRENTE	CP	11.407.944	11.379.049	11.342.438
	CS	11.407.944	11.379.049	11.342.438
Spese in conto capitale	CP	25.287.177	7.995.972	7.992.233
	CS	25.287.177	7.995.972	7.992.233
INVESTIMENTI	CP	25.287.177	7.995.972	7.992.233
	CS	25.287.177	7.995.972	7.992.233
TOTALE	CP	2.288.881.770	2.381.805.904	2.496.046.412
	CS	2.288.881.770	2.381.805.904	2.496.046.412





TABELLA N. 7

MINISTERO DELL'ISTRUZIONE, DELL'UNIVERSITA' E DELLA RICERCA



## MINISTERO DELL'ISTRUZIONE, DELL'UNIVERSITA' E DELLA RICERCA

(in Euro)

070/606/1

U.d.V.	Missione Programma		2016	2017	2018
	<b>1 Istruzione scolastica (22)</b>	CP	44.799.066.964	44.748.028.110	44.823.401.864
		CS	45.006.293.295	44.748.028.111	44.823.401.865
1.1	<b>Programmazione e coordinamento dell'istruzione scolastica (22.1)</b>	CP	278.170.609	227.146.531	331.327.883
		CS	348.207.374	227.146.531	331.327.883
1.2	<b>Istruzione prescolastica (22.2)</b>	CP	5.614.062.104	5.602.643.320	5.602.031.355
		CS	5.648.052.352	5.602.643.320	5.602.031.355
1.3	<b>Istruzione primaria (22.11)</b>	CP	13.546.395.986	13.524.693.159	13.515.847.002
		CS	13.585.917.785	13.524.693.159	13.515.847.002
1.4	<b>Istruzione secondaria di primo grado (22.12)</b>	CP	9.554.906.631	9.540.384.759	9.536.309.246
		CS	9.584.906.631	9.540.384.759	9.536.309.246
1.5	<b>Istruzione secondaria di secondo grado (22.13)</b>	CP	15.085.497.418	15.147.164.733	15.145.350.798
		CS	15.115.497.418	15.147.164.733	15.145.350.798
1.8	<b>Iniziative per lo sviluppo del sistema istruzione scolastica e per il diritto allo studio (22.8)</b>	CP	49.507.186	49.260.123	48.377.730
		CS	49.542.187	49.260.124	48.377.731
1.9	<b>Istituzioni scolastiche non statali (22.9)</b>	CP	500.823.089	500.823.089	493.300.640
		CS	500.823.089	500.823.089	493.300.640
1.11	<b>Istruzione post-secondaria, degli adulti e livelli essenziali per l'istruzione e formazione professionale (22.15)</b>	CP	14.632.683	14.625.637	14.386.864
		CS	14.638.393	14.625.637	14.386.864
1.12	<b>Realizzazione degli indirizzi e delle politiche in ambito territoriale in materia di istruzione (22.16)</b>	CP	155.071.258	141.286.759	136.470.346
		CS	158.708.066	141.286.759	136.470.346
	<b>2 Istruzione universitaria e formazione post-universitaria (23)</b>	CP	7.851.401.081	7.770.472.647	7.719.274.294
		CS	8.087.411.918	7.770.472.647	7.719.274.294
2.1	<b>Diritto allo studio nell'istruzione universitaria (23.1)</b>	CP	294.488.766	226.574.966	206.751.554
		CS	324.488.766	226.574.966	206.751.554
2.2	<b>Istituzioni dell'Alta Formazione Artistica, Musicale e Coreutica (23.2)</b>	CP	450.933.653	438.772.827	438.038.269
		CS	450.940.915	438.772.827	438.038.269
2.3	<b>Sistema universitario e formazione post-universitaria (23.3)</b>	CP	7.105.978.662	7.105.124.854	7.074.484.471
		CS	7.311.982.237	7.105.124.854	7.074.484.471
	<b>3 Ricerca e innovazione (17)</b>	CP	2.120.272.813	2.236.818.635	2.171.958.784
		CS	2.391.523.003	2.236.818.635	2.171.958.784
3.4	<b>Ricerca scientifica e tecnologica di base e applicata (17.22)</b>	CP	2.120.272.813	2.236.818.635	2.171.958.784
		CS	2.391.523.003	2.236.818.635	2.171.958.784
	<b>5 Servizi istituzionali e generali delle amministrazioni pubbliche (32)</b>	CP	52.136.783	51.454.149	51.071.527
		CS	52.139.667	51.454.149	51.071.527
5.1	<b>Indirizzo politico (32.2)</b>	CP	11.472.655	11.261.631	11.186.922
		CS	11.472.655	11.261.631	11.186.922
5.2	<b>Servizi e affari generali per le amministrazioni di competenza (32.3)</b>	CP	40.664.128	40.192.518	39.884.605
		CS	40.667.012	40.192.518	39.884.605
	<b>6 Fondi da ripartire (33)</b>	CP	223.173.302	338.241.302	289.824.368
		CS	223.173.302	338.241.302	289.824.368
6.1	<b>Fondi da assegnare (33.1)</b>	CP	223.173.302	338.241.302	289.824.368
		CS	223.173.302	338.241.302	289.824.368
	<b>TOTALE</b>	CP	55.046.050.943	55.145.014.843	55.055.530.837
		CS	55.760.541.185	55.145.014.844	55.055.530.838

